

- **Bei einem verqualmten Treppenraum**

Wohnungstür unbedingt geschlossen halten, Feuerwehr in der Wohnung erwarten und sich am Fenster oder Balkon bemerkbar machen.

- **Feuerwehr alarmieren**

Telefonruf 112 **Fenster und Türen** zum Brandraum geschlossen halten, um eine Ausbreitung von Rauch und Feuer zu verhindern.

- **Angehörige und Mitbewohner warnen**

Hilfebedürftige und sich selbst in Sicherheit bringen.

- **Keine Aufzüge benutzen**

Aufzüge können bei einem Brand zur tödlichen Falle werden.

- **Feuerwehr erwarten**

Zugänge zeigen und gegebenenfalls Schlüssel bereithalten.

- **Den Brand bekämpfen**

sollten Sie nur dann, wenn Sie sich nicht selbst in Gefahr begeben.

**Besondere Hinweise für behinderte Menschen**, die aufgrund ihrer Behinderung nicht in der Lage sind eine Treppe zu benutzen:

Für die Berliner Feuerwehr ist der Grundsatz "Menschenrettung vor Brandbekämpfung" die oberste Maxime. Besondere Rettungsmaßnahmen für mobilitätsbehinderte Menschen sind dabei nicht vorgesehen. Es herrscht der Gleichheitsgrundsatz, weil mobilitätsbehinderte Menschen im Brandfall der gleichen Gefährdung an Leben und Gesundheit ausgesetzt sind wie nichtbehinderte Menschen. Vor Ort entscheidet der Einsatzleiter der Feuerwehr, welche Rettungsmaßnahmen erforderlich sind.

Brennt es **in der Wohnung** soll sich der mobilitätsbehinderte Mensch so weit wie möglich vom Gefahrenbereich in Richtung Treppenraum begeben und ggf. auf dem Treppenpodest Hilfe erwarten. Die Wohnungstür ist dabei zu schließen, der Schlüssel der Feuerwehr zu übergeben.

Brennt es **außerhalb der Wohnung** und der Treppenraum ist nicht benutzbar, so soll der mobilitätsbehinderte -wie der nichtbehinderte- Mensch in der Wohnung bleiben und sich an einem Fenster bemerkbar machen mit dem Hinweis auf seine Behinderung.

## Video zum richtigen Verhalten bei Treppenhausbränden in Deutsch


## Video zum richtigen Verhalten bei Treppenhausbränden in Türkisch

## Comic-Kampagne Video



Das Plakat zur Kampagne "Richtiges Verhalten bei Bränden" gibt es [hier](#) zum Download.

## Tipps zum Brandschutz


 In unserer Broschüre "Vorsicht Feuer! - Brandschutz für jedermann" informieren wir in vier Sprachen über Vorbeugung, Brandschutz und Verhalten im Brandfall. Laden Sie sich die Broschüre [hier](#) herunter...

Zur Zeit stehen diese Informationen zusätzlich in folgenden Sprachen bereit:


 [in russischer Sprache \(externer Link\)](#)

 [in polnischer Sprache \(externer Link\)](#)


 [in französischer Sprache \(externer Link\)](#)


 [in serbokroatischer Sprache](#)

Die selben Informationen enthalten auch die Merkblätter. Sie können z.B. von Hausverwaltungen ausgedruckt und in den Häusern ausgehängen werden (weitere Sprachen folgen):

 [Englisch / Deutsch](#)

 [Spanisch / Deutsch](#)

 [Türkisch / Deutsch](#)

 [Russisch / Deutsch](#)

## Nach einem Brand...

Handlungsempfehlungen zum Umgang mit der kalten Brandstelle finden Sie unter den Merkblättern in unserem [Downloadbereich...](#)